

MATLAB Installation GUIDE

For TAH Individual License

설치 가능 Windows / 설치 권장 사항

	Operating System	Processors	Disk space	RAM
64bit	Windows 10 Windows 8.1 Windows 8 Windows 7 Service Pack 1 Windows Server 2016 Windows Server 2012 Windows Server 2008 R2 Service Pack 1	Any Intel or AMD x86 processor / supporting SSE2 instruction set	2 GB for MATLAB only, 4-6 GB for a typical installation	2 GB With Simulink, 4 GB is required

(참고사항)

* 2016b버전부터는 32bit는 지원이 안됩니다. 32bit에 설치하시기 위해서는 구버전을 설치하셔야 합니다.

* XP, VISTA는 2015a까지만 지원이 가능합니다.

* Linux의 경우 Windows설치방법과 유사합니다.

자세한 설치 방법은 <http://kr.mathworks.com/help/install/ug/install-mathworks-software.html> 를 참고 하시기 바랍니다.

자세한 설치 권장 사항은 아래 링크를 통해 확인 하시기 바랍니다.

http://www.mathworks.com/support/sysreq/current_release/index.html

1. 매스웍스 계정 생성 - 설치 전 준비사항

1. 본 가이드는 설치 방법에 대해 전반적으로 중요한 사항에 대해 기술하였습니다.

2. TAH 라이선스 설치를 위해서는 학교 도메인으로 생성된 이메일(예를 들어 xxx@xxx.ac.kr) 꼭 필요하며 kr.mathworks.com에 접속하여 (우측 상단의 로그인을 click후 계정생성) 학교 이메일계정으로 로그인을 하셔야 합니다. 매스웍스 계정을 생성하셔야 합니다 (즉 학교 이메일 주소가 매스웍스 ID)

3. 만약 매스웍스계정이 없으신 경우 웹페이지(kr.mathworks.com)을 통해 계정을 생성하시기 바랍니다. - 우측상단 로그인 클릭 후 계정생성

제품 설치 중에 Installer를 통해 신규가입이 가능하지만 웹을 통한 계정 생성을 권장합니다.

- 웹을 통해 가입할 경우 Activation key까지 기입하게 되어 설치 중 혼란을 방지할 수 있습니다.

*** MathWorks Account(계정)를 만들 때는 아래와 같이 학생용이 아닌 학교에서의 수업 및 연구로 선택하시기 바랍니다.**

4. 로그인 후 오른쪽 상단의 성함을 클릭하고 라이선스를 계정에 연결을 클릭합니다.



5. 학교 고유의 활성화 키를 기입합니다.

내 계정(@ .ac.kr)을 라이선스와 연결

활성화 키 또는 라이선스 번호*:

라이선스 연결

MATLAB 프롬프트에 'license'를 입력하여 **라이선스 번호**를 받거나 MATLAB 관리자로부터 활성화 키를 받으십시오.

**일부 라이선스의 경우 연결하려면 활성화 키가 필요할 수 있습니다.*

이 페이지의 일부를 표시할 수 없습니다. [여기](#)에서 더 많은 혜택에 대해 알아보십시오.

생성된 매스웍스 계정과 TAH 라이선스를 연동하시려면 반드시 **활성화 키**가 필요하며 설치에 필요한 활성화 키는 학교내의 TAH 라이선스 담당 관리자에게 문의하시기 바랍니다.

비밀번호를 재발급 받으실 경우에는 아래의 링크를 통해 다시 받으실 수 있습니다.

<http://www.mathworks.com/accesslogin/forgotPassword.do>

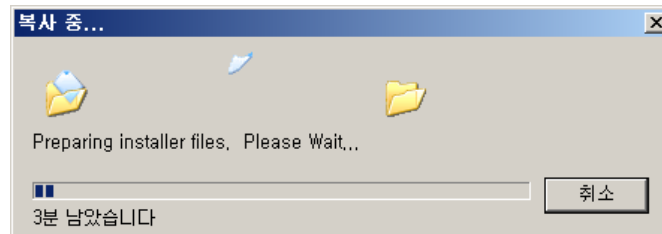
(주의)

1. 학교 직원, 교수, 연구원 및 학교소유 기자재(실습실등)의 경우 **Campus activation key**로 설치
2. 학생 소유의 PC는 **Student activation key**로 설치
3. **Campus option**의 경우 학교 소속 교수, 연구원, 직원을 통한 기술지원 가능
4. **Student option**의 경우 학생 대상의 기술지원은 적용되지 않음

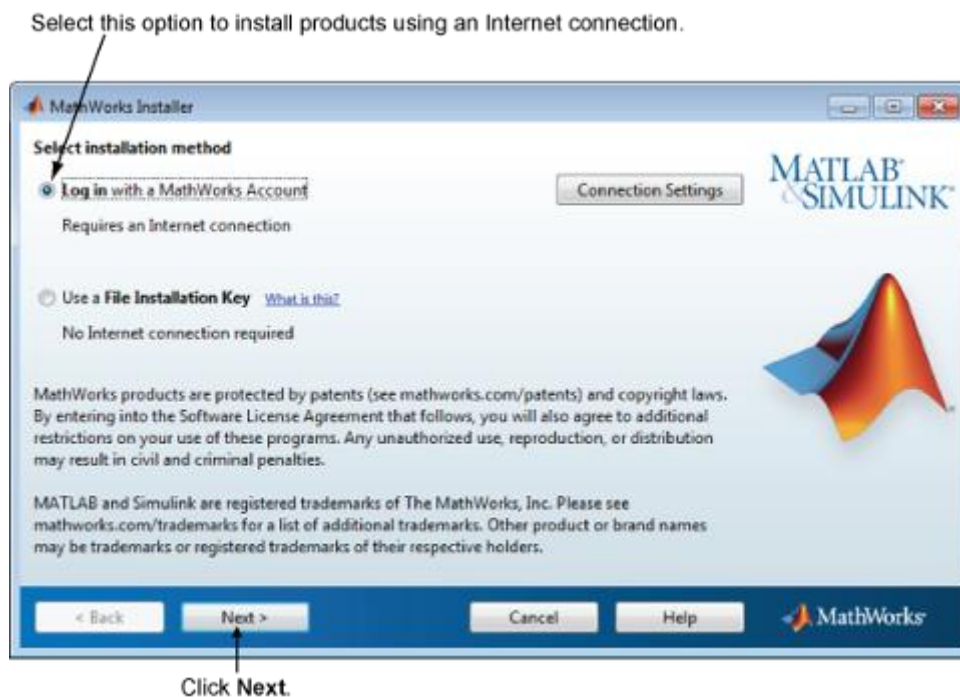
II. TAH Designated Computer License Installation

참고: 인터넷을 사용할 수 있는 환경에서 사용할 수 있는 설치 방법입니다.

1. 설치파일을 클릭 하셔서 설치를 시작합니다.

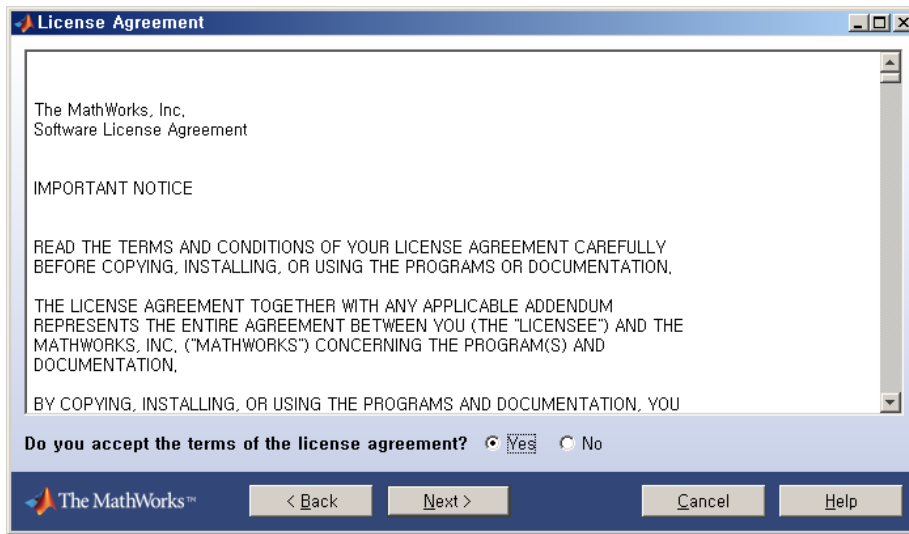


2. 매스웍스계정을 이용하여 설치(Default)를 선택 후 Next 클릭



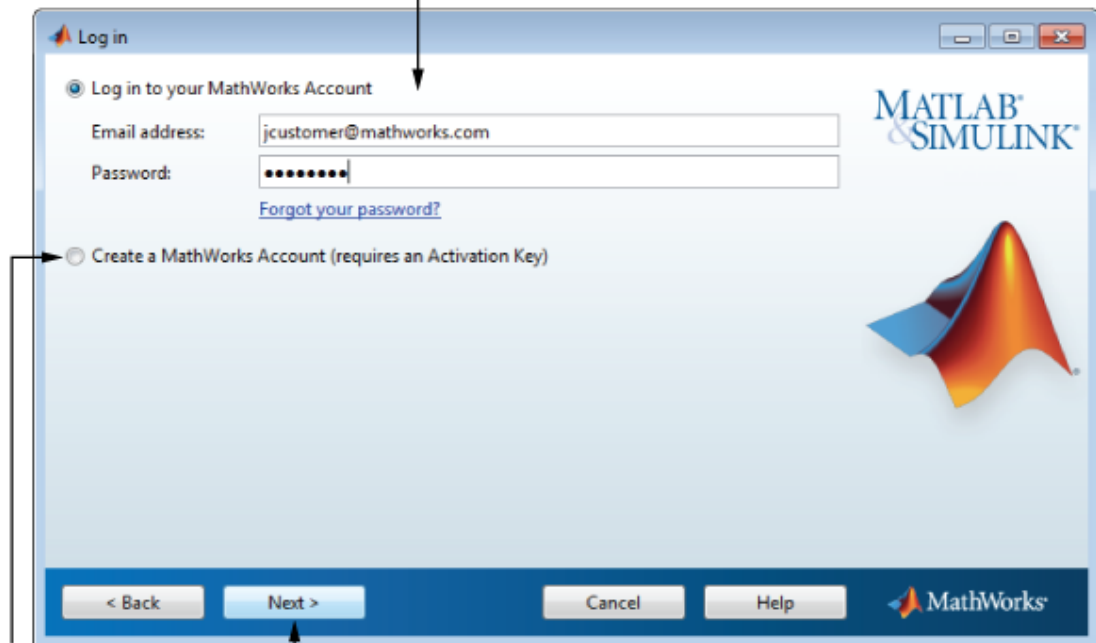
3. License Agreement에 동의하고 Next를 선택합니다.

주의. No를 선택할 경우 더 이상 진행되지 않습니다.



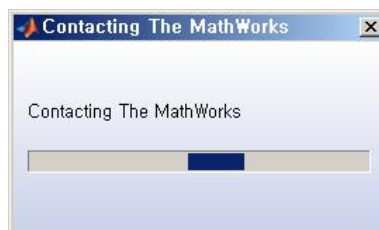
4. 이전에 생성한 매스웍스계정 입력 후 Next 클릭

If you have an account, enter your email address and password.

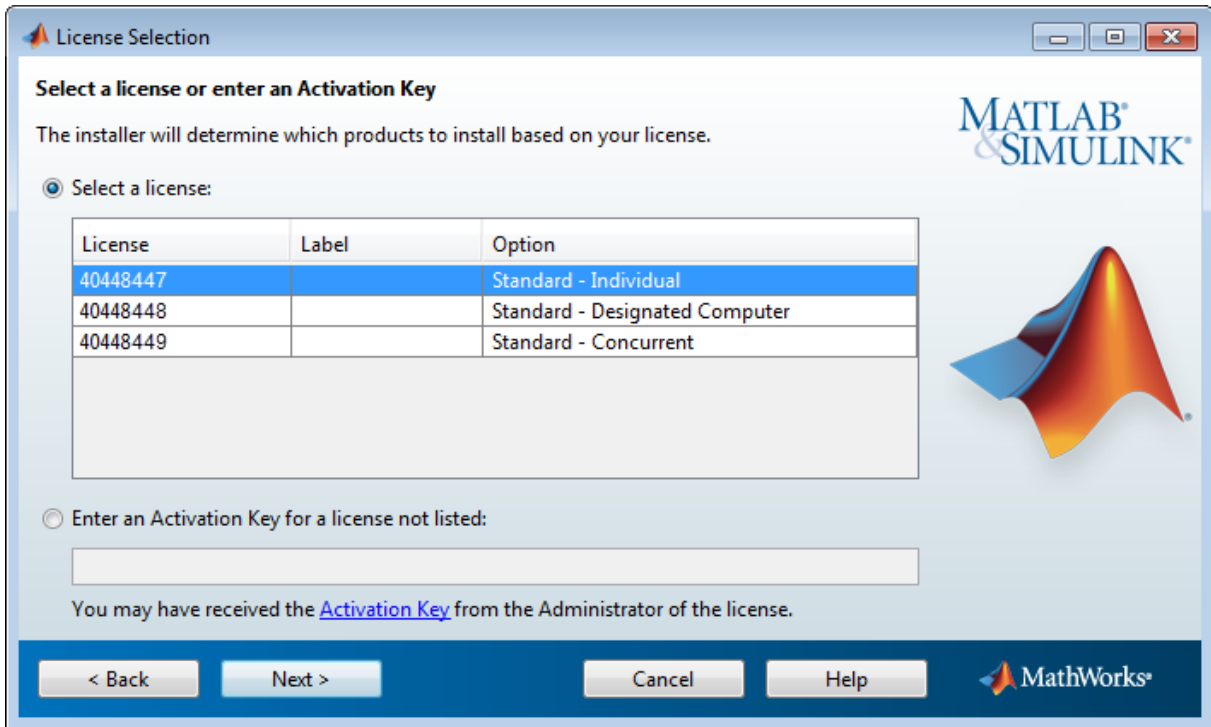


If you need to create an account, select this option.

Click Next.

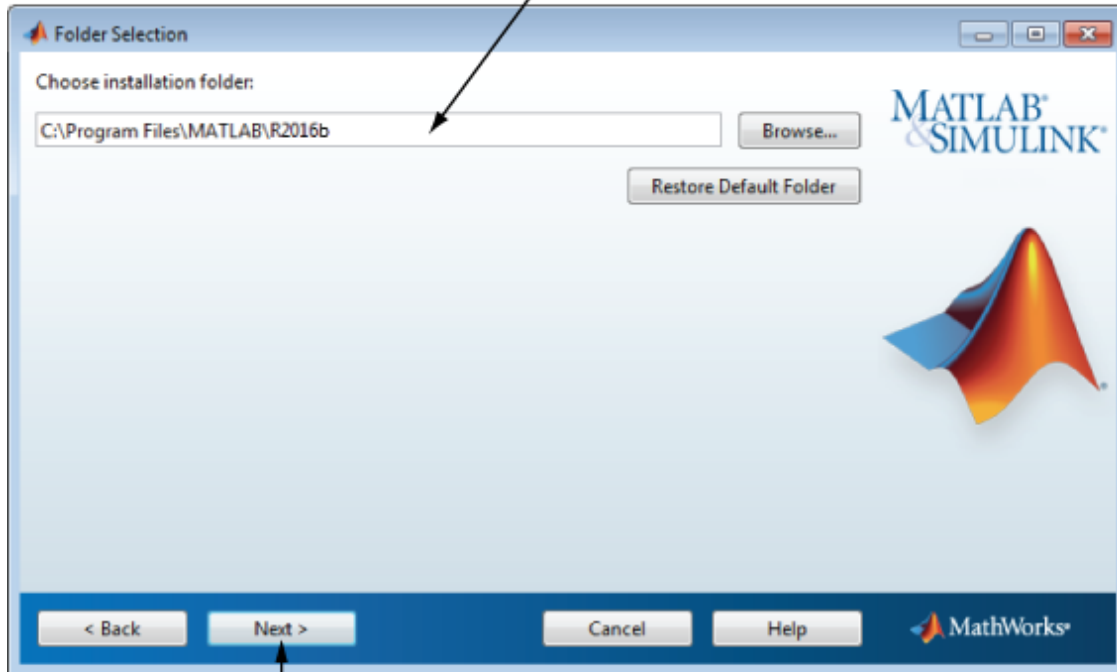


5. 설치할 라이선스 선택(교수,연구원,직원PC의 경우 Campus, 학생개인 PC의경우는 Student로 선택)



6. 설치할 폴더 지정

Specify name of installation folder.



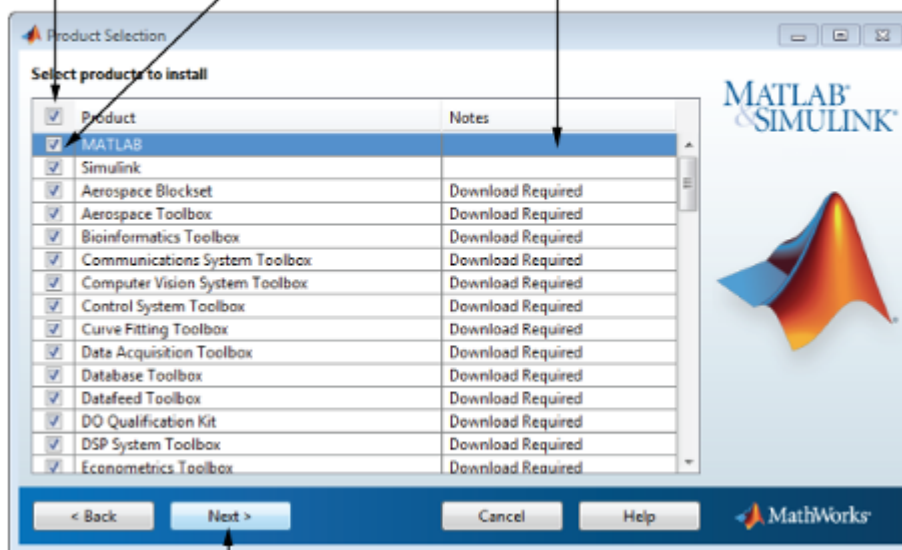
Click Next.

7. 설치할 제품 지정

Select or clear for all products.

Select individual products.

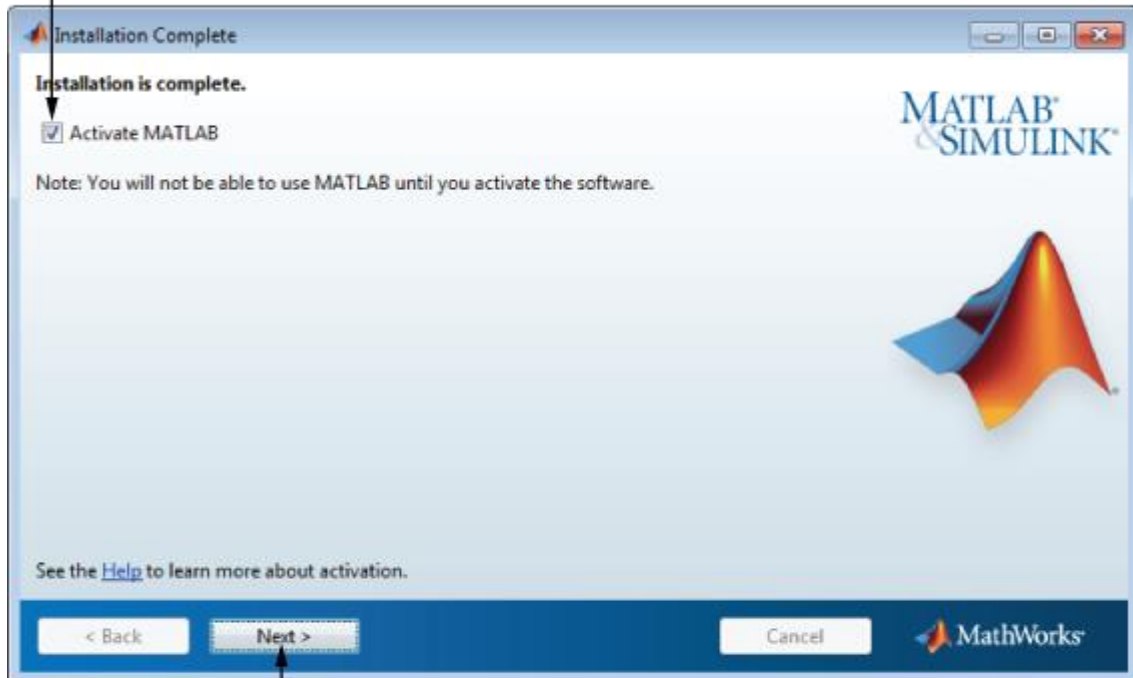
Some products exist in a download location or on a DVD; the installer downloads only the products it requires.



Click Next.

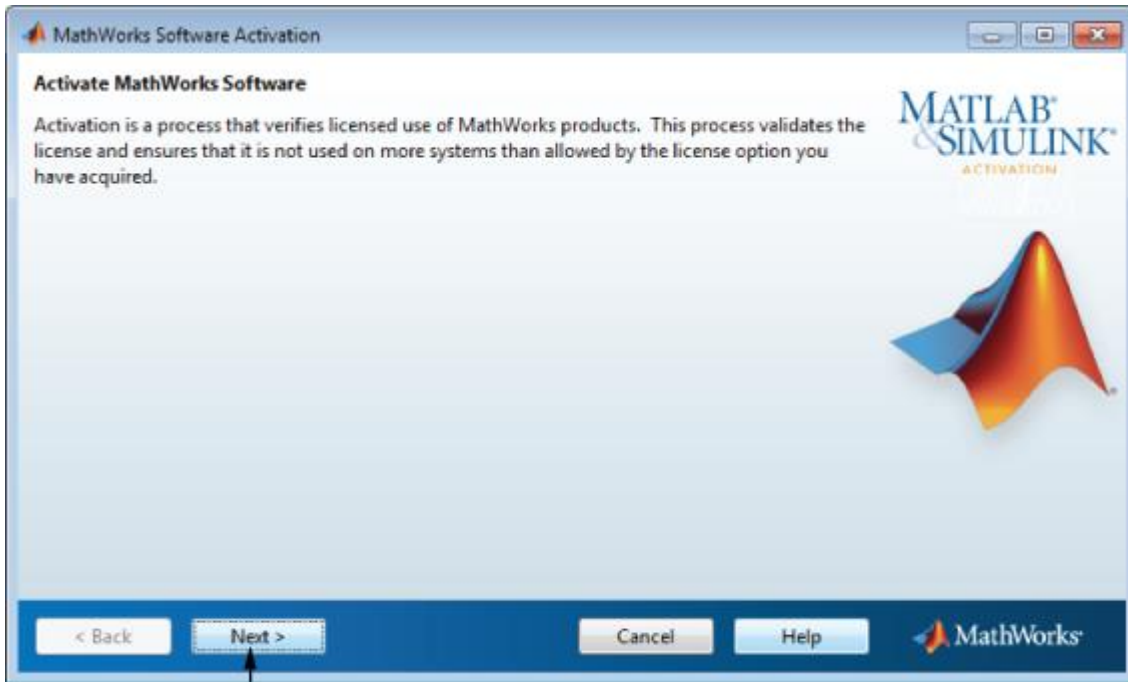
8. 설치 완료 및 활성화(Activation)

To activate your software, leave this selected.



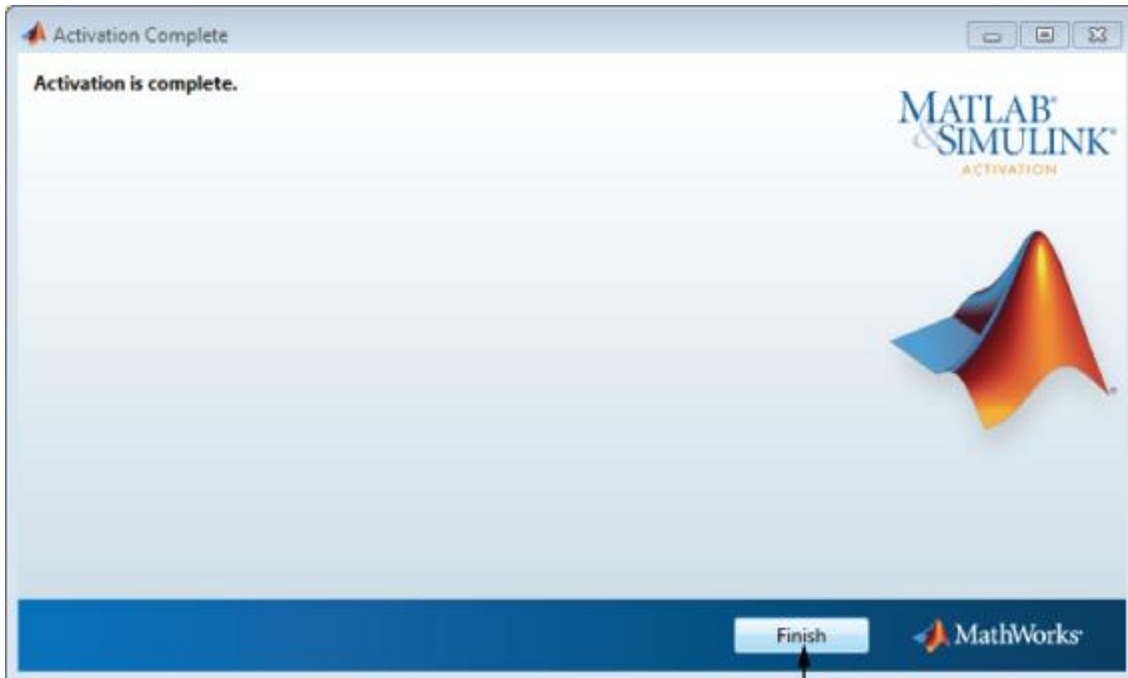
Click **Next** to proceed to activation. If you cleared the check box, button label changes to **Finish**.

* 활성화 과정중에 이전의 설치 중 매스웍스계정으로 로그인을 했다면 로그인 세션이 유지된채 활성화가 진행됩니다.



Click Next.

9. 활성화(Activation) 완료



Click Finish.

III. 자주 문의하는 질문 (FAQ)

Q1. 설치 가능한 운영 체제 및 사양은?

A) 윈도우, 맥, 리눅스에서 가능. 자세한 사양은

http://kr.mathworks.com/support/sysreq/current_release/index.html?sec=windows

참고바람

Q2. 비밀번호를 모르는 경우?

A) 매스웍스홈페이지에서 비밀번호 찾기으로 초기화

<https://kr.mathworks.com/mwaccount/profiles/password/forgot> 참고바람

Q3. 개인메일계정을 사용해도 되는지?

A) 네이버, 구글, 네이트 등의 개인 계정은 사용 금지. 반드시 학교 메일만 사용

Q4. MathWorks 계정 및 Activation key를 공유해도 되는지 여부?

A) 계정의 경우 학생들의 계정 공유는 불가. Activation key는 재학중인 학생 혹은 교수간에 가능하나 외부 인원에게는 공지하면 안됨.

Q5. 다른 버전의 제품을 사용할 수 있는지?

A) 하위버전은 사용 가능 하나 시스템요구사항에 맞지 않는 구버전은 지원이 안됨

Q6. MATLAB제품군이 설치된 컴퓨터 변경을 하는 경우

A) 제품이 설치된 컴퓨터를 변경하는 경우 시작버튼-MATLAB의 비활성화선택 후 원하는 컴퓨터에 재 설치 후 인증을 다시 받음

Q7. TAH로 사용 가능한 제품 목록을 어떻게 확인할 수 있는지 여부?

A) License Center에서 라이선스 클릭 후 조회 가능. 단, 관리자가 아닌 사용자의 경우 License Center에서 Associate License(학교TAH라이선스와 연동)를 한 이후 확인 가능함.

Q8. 학교에서 제공하는 품목 이외 제품을 사용하고자 하는 경우?

학과 혹은 랩에서 소수의 유저가 쓰고자 하는 경우 별도로 구매(구매 시 매스웍스 가격표 가격기준)해서 TAH에 연동하여 사용 가능함. 단, 대규모라이선스의 경우 관리자와 협의하여 TAH추가 품목으로 계약이 가능함.

Q9. 계정 생성 시 성함기재는 약칭 혹은 별칭으로 해도 되는지?

A) 계정 생성 시 성(Last name)과 이름(First name)은 반드시 실명으로 해야 함.