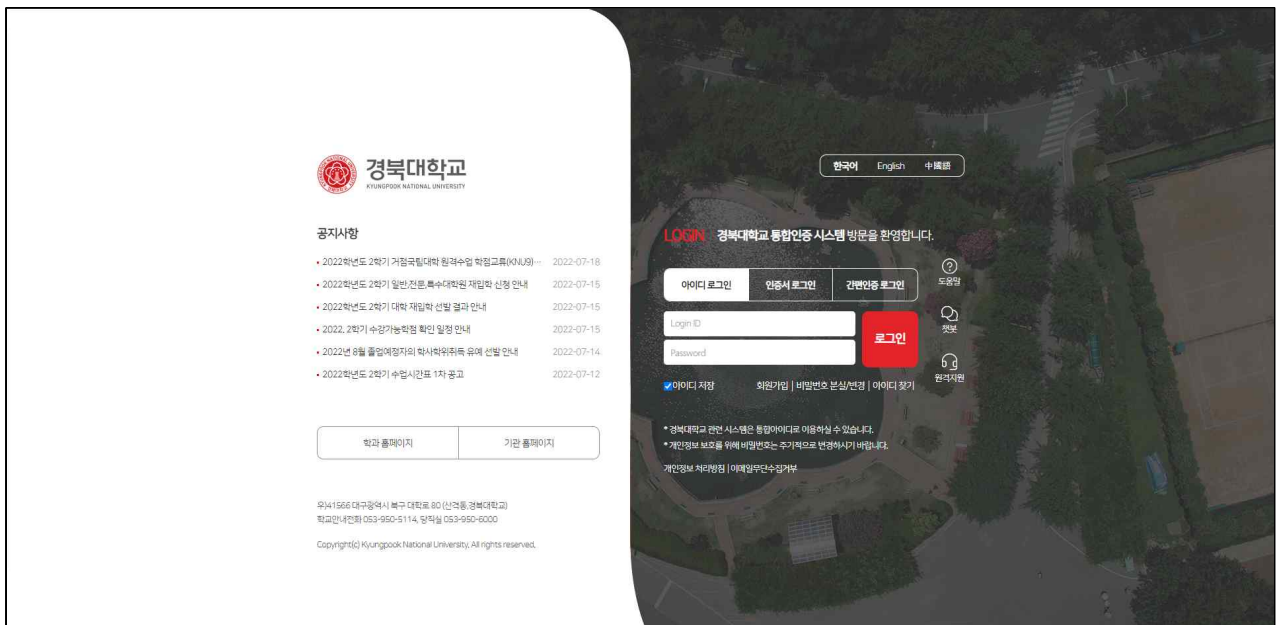


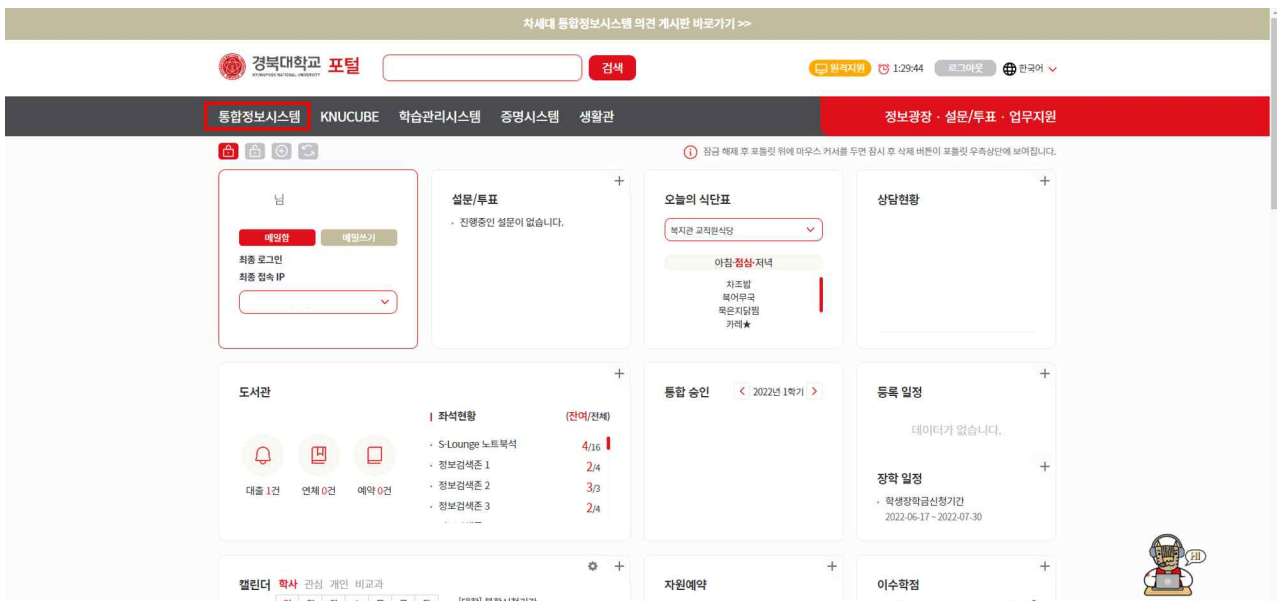
통합정보시스템

-계절제 단기 교환학생 신청 방법-

① 학교 홈페이지(<http://www.knu.ac.kr>) → 통합포털 클릭 → 통합포털 로그인



② 통합정보시스템 클릭



③ 학사행정 → 국제교류 → 국제교류학생관리 → '계절제단기교환학생 신청'

④ 조회 클릭 후 신청프로그램명 확인하고 신청 클릭

프로그램명: 2024 해외명문대 썸머스쿨 신청

⑤ 추가입력사항 작성

추가입력사항

* Last Name(성)		* First Name(이름)	
* Country of Birth		* City of Birth	
Passport No.		* E-mail	
* Contact No.	82-10-0000-0000	* Duration of Study	선택

- Last Name 및 First Name: 여권 성명 기준(여권 없을 시 여권에 넣을 이름 넣기)
- Country of Birth: 한국의 경우 'Republic of Korea', 그 외 국가의 경우 해당국가 공식 영문명 입력
- Passport No.: 없을 시 비워두기
- E-mail: 자주 이용하는 이메일 주소 입력
- Contact No.: 82-10-xxxx-xxxx 형식으로 입력
- Duration of Study: 여름/겨울 계절학기 선택

⑥ 취득한 외국어능력 입력

외국어능력

* 해당언어	* 시험종류	어학점수	취득일
선택	선택		
선택	선택		
선택	선택		

- 지원대학별 요구되는 성적만 입력
- 공인어학성적 유효기간 확인(지원한 프로그램 종료일까지 유효해야 함)

⑦ 희망대학 선택 1지망만 선택(복수지원 불가)

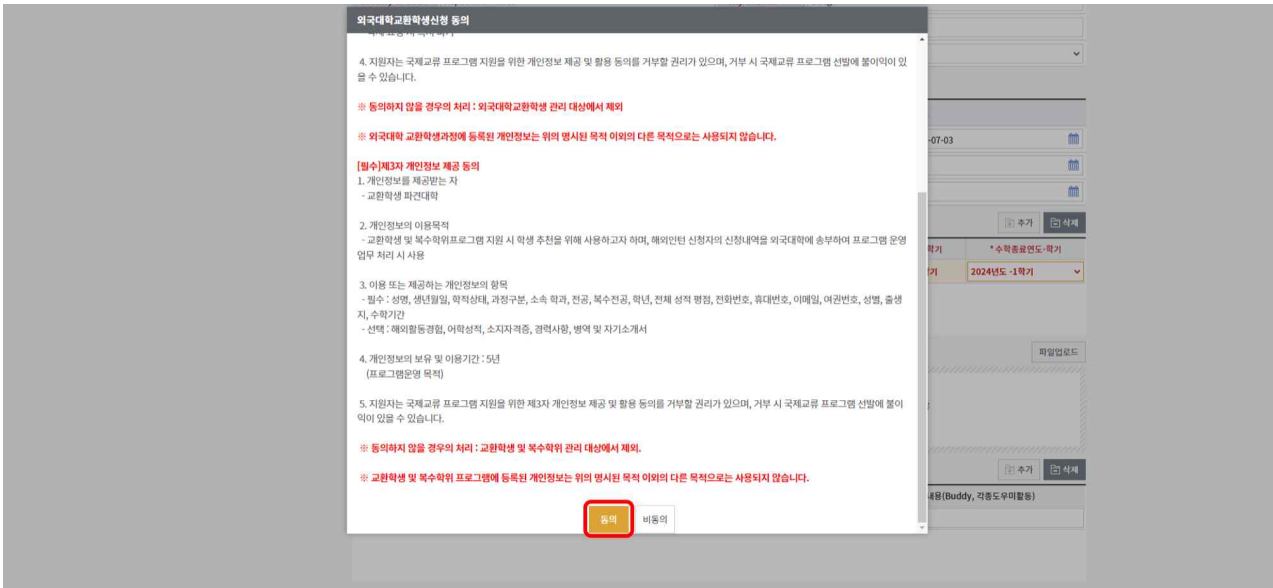
희망대학(영문)

No	상태	* 지망순위	* 대학코드	* 국가	* 대학명	* 수확시점연도-학기	* 수확종료연도-학기
1	+	1				2023년도 -2학기	선택

- '추가'를 클릭한 뒤 대학코드에 돋보기를 눌러서 학교 검색
- 수확종료연도-학기 선택(2024년도-여름 계절학기)

⑧ 신청 누른 후 팝업창에 뜨는 외국대학교환학생신청 개인정보이용 동의

The screenshot shows the KNU application portal interface. The main content area displays the '외국대학 복수학위 지원신청서' (Application for Double Degree at Foreign University). A red box highlights the '신청' (Apply) button. The page also shows navigation menus, a search bar, and various application details like '2022년도 1학기 복수학위신청기간: 2022-03-02 00:00:00 부터 2022-09-30 00:00:00까지'.



⑨ 동의 후 신청서출력해서 출력본 맨 아래 **신청자 자필 서명** 후 파일로 저장